

Schildersbedrijf Feijenoord B.V.

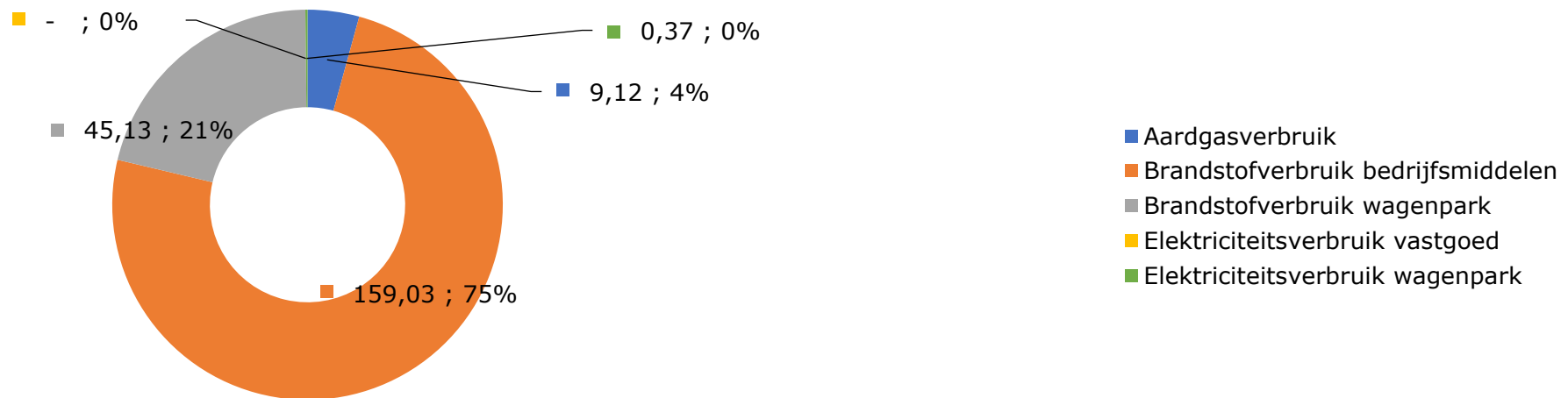
Voortgangsverslag CO₂-Prestatieladder heel 2025

Bij Schildersbedrijf Feijenoord B.V. vinden we verantwoord omgaan met het milieu, energiebeheersing en CO₂-reductie belangrijk. Dit staat centraal in onze beleidsverklaring. Daarom streven we naar het 'CO₂-bewustzijn' certificaat. Ons beleid is gebaseerd op regelmatige metingen, evaluaties en onderzoeken naar de risico's en CO₂-uitstoot binnen ons bedrijf. Met deze update informeren we u over ons energieverbruik, de CO₂-uitstoot, onze reductiedoelstellingen en de genomen maatregelen.

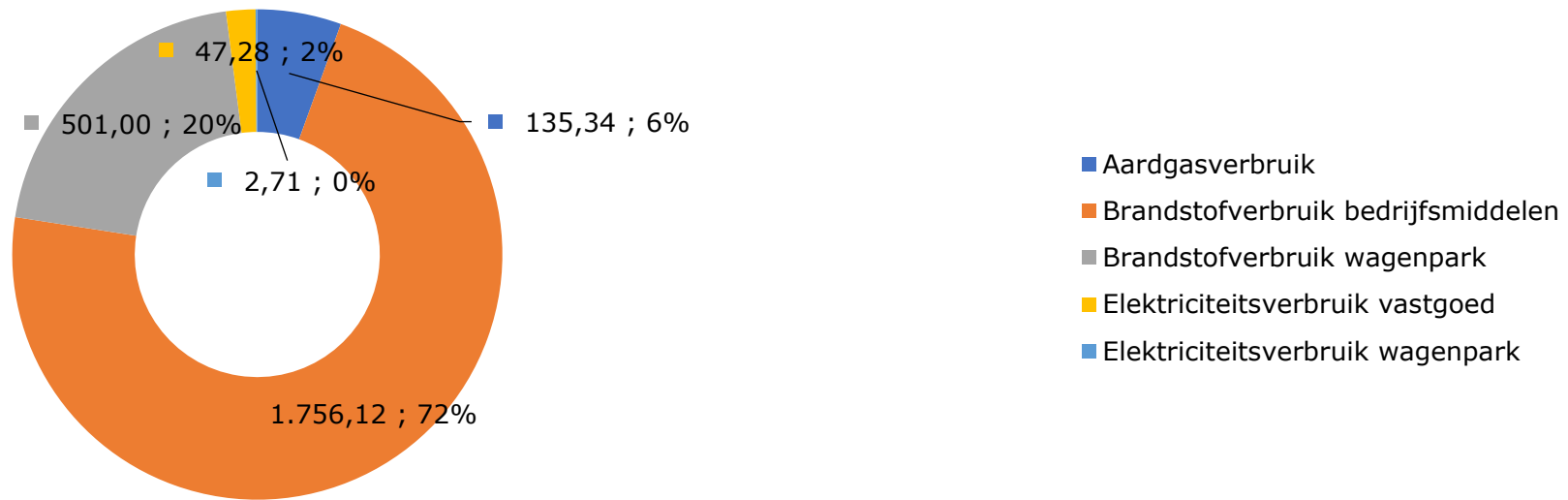
Stand van zaken

Hieronder staan onze CO₂-footprint en energiefuotprint over heel 2025 weergegeven. Ons totale uitstoot over 2025 was 213 ton. Onze energieconsumptie in 2025 was 2.442 Gj.

CO₂-footprint heel 2025



Energieverbruik in Gj heel 2025



Stand van zaken

Onze uitstoot wordt voornamelijk veroorzaakt door ons wagenpark en door de inzet van onze bedrijfsmiddelen. Om onze CO₂-uitstoot te verlagen hebben we de volgende doelstellingen gesteld en met de onderstaande maatregelen zullen we deze doelstellingen behalen:

HOOFDDOELSTELLING	
SCHILDERSBEDRIJF FEIJENOORD B.V. wil in 2050 0% CO ₂ uitstoten.	SCHILDERSBEDRIJF FEIJENOORD B.V. wil in 2026 24% minder CO ₂ uitstoten ten opzichte van 2023
Scope 1 doelstelling: SCHILDERSBEDRIJF FEIJENOORD B.V. wil in 2026 24% minder CO ₂ uitstoten ten opzichte van 2023	Scope 2 + Business Travel doelstelling: SCHILDERSBEDRIJF FEIJENOORD B.V. wil in 2026 2,5% minder energie verbruiken ten opzichte van 2023

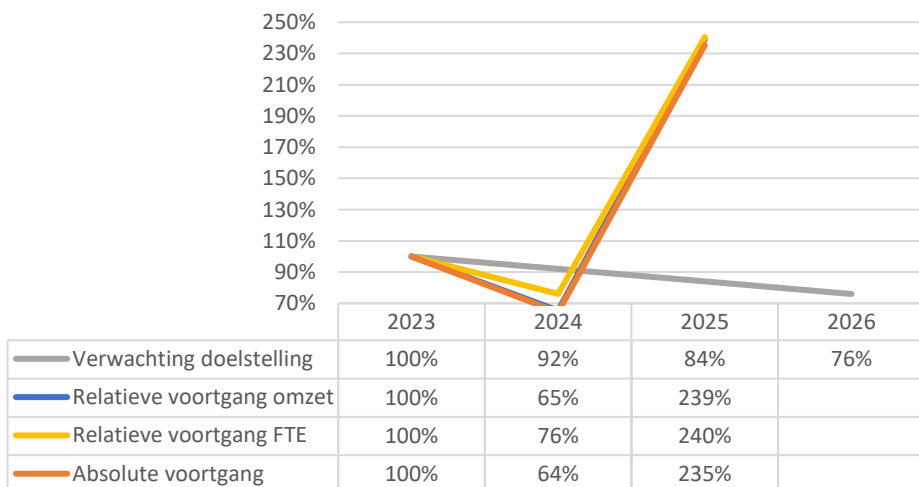
De bovengenoemde doelstellingen worden gerelateerd aan het aantal gewerkte uren om de CO₂-reductie te monitoren.

Maatregel scope 1		Beoogde reductie			Verantwoordelijke (naam + functie)	Gepland
		Maatregel	Scope	Totaal		
Efficiënter rijden <i>Bewustwording vergroten</i>	Monitoren elektrisch rijden/werken (uitvoeren indien haalbaar)	100%	72%	72%	W. Griep - CO ₂ -manager	Continu
	Inzetten RouteVision: - Monitoring rijgedrag - Terugkoppeling rijgedrag - Routeplanning optimalisatie	5%	2,5%	2,5%		Doorlopend
	3-maandelijkse controle bandenspanning alle voertuigen	1%	0,5%	0,5%		Doorlopend
	Schildersbedrijf Feijenoord selecteert onderaannemers op reisafstand.	10%	5%	5%		Doorlopend
	Bij aanschaf machines voorkeur geven aan laagste brandstof- en/of energieverbruik.	1%	0,9%	0,9%		Doorlopend
	Het materieel onderhouden conform fabrieksopgave en onderhoudsprogramma	5% tot 15%	4,5%	4,5%		Doorlopend
Besluit verwarmen met groengas i.p.v. aardgas		66%	2%	2%	Nico Burggraaf- Directeur	10-2026
Bij alle functioneringsgesprekken wordt CO ₂ -reductie besproken en zal in een gespreksverslag worden bijgehouden.		1%	1%	1%	Nico Burggraaf- Directeur	Doorlopend

Maatregel scope 2 + Business Travel		Beoogde reductie			Verantwoordelijke	Gepland
		Maatregel	Scope	Totaal		
Bij aanschaf nieuwe hardware kiezen voor hardware met EPEAT silver/gold label.		20% op energie	20% op energie	1% op energie	W. Griep - CO ₂ -manager	Doorlopend
Onderzoek werkplek verwarming loads met infraroodpanelen		30% Op energie	30% op energie	1% op energie		2026

Maatregel uitgevoerd	Verantwoordelijke	Status
Bij alle functioneringsgesprekken wordt CO ₂ -reductie besproken en zal in een gespreksverslag worden bijgehouden.	Nico Burggraaf - Directeur	Doorlopend
Niet ledverlichting vervangen door ledverlichting	W. Griep CO ₂ -manager	Uitgevoerd
Onderzoek verhogen energielabel vastgoed.		Uitgevoerd
Onderzoek plaatsing zonnepanelen		Uitgevoerd
Bij aanschaf nieuwe hardware kiezen voor hardware met EPEAT silver/gold label.		Doorlopend
Schildersbedrijf Feijenoord selecteert onderaannemers op reisafstand.		Doorlopend
3-maandelijkse controle bandenspanning		Doorlopend
Toolbox het nieuwe rijden / het nieuwe draaien		Uitgevoerd
Bij aanschaf machines voorkeur geven aan laagste brandstof- en/of energieverbruik.		Doorlopend
Het materieel onderhouden conform fabrieksopgave en onderhoudsprogramma		Doorlopend
Scheiding papier en aanbieden voor recycling.		Doorlopend
Plaatsen nieuwe laadpaal (2 laadplekken i.p.v. 1)		Uitgevoerd
100% van het stroomverbruik vastgoed is vergoend of groen.		Uitgevoerd
Meer dan de helft van de verlichting bestaat uit ledverlichting.		Uitgevoerd
Onderzoek verwarmen met groengas i.p.v. aardgas	M. Ernst - CO ₂ -adviseur	Uitgevoerd

Voortgang CO₂-uitstoot



In de grafiek hiernaast is een enorme stijging van de CO₂-uitstoot te zien. Dit komt doordat een aantal grote projecten in 2024 zijn stilkomen te liggen en door zijn geschoven naar 2025. Dit doorgeschoven werk moest in 2025 worden ingehaald. Hierdoor is een vertekend beeld ontstaan. We onderzoeken de mogelijkheid met een ander kengetal een realistischer beeld te krijgen over de voortgang in 2025.

We houden de ontwikkelingen nauwlettend in de gaten en kunnen pas op zijn vroegst in juli 2026 een uitspraak over de voortgang doen.

Heeft u vragen of wilt u meedenken over ons beleid? Neem dan contact op onze CO₂-manager Wout Griep.

